



REGIONALNA IZBA OBRACHUNKOWA W ZIELONEJ GÓRZE

65-261 ZIELONA GÓRA, UL. CHMIELNA 13; TEL. (0-68) 329 19 00, FAX (0-68) 329 19 03

Zielona Góra, dnia 25 września 2013 r.

W
P
L
Y
N
E
L
O
Urząd Miasta Żagań
PUNKT INFORMACJI URZĘDU
26-09-2013
L.dz. 14890/13 zał.

RIO. V. 0010.132.2013

P. SM


2013-09-27

Pan
Daniel Marchewka
Burmistrz Miasta Żagań

W załączeniu przesyłam Uchwałę Nr 509 / 2013 Składu Orzekającego
Regionalnej Izby Obrachunkowej w Zielonej Górze z dnia 20 września 2013 roku
w sprawie wydania opinii o przedłożonej przez Burmistrza Miasta informacji
o przebiegu wykonania budżetu za I półrocze 2013 roku.

PREZES IZBY

Ryszard Zajęczkowski



Uchwała Nr 509/2013
Składu Orzekającego Regionalnej Izby Obrachunkowej
w Zielonej Górze
z dnia 20 września 2013 roku

w sprawie wydania opinii o informacji o przebiegu wykonania budżetu Gminy Żagań o statusie miejskim za I półrocze 2013 rok.

Skład Orzekający Regionalnej Izby Obrachunkowej wyznaczony Zarządzeniem Nr 8 Prezesa Regionalnej Izby Obrachunkowej w Zielonej Górze z dnia 24 listopada 2011 r. w osobach:

1. Halina Lasota - przewodnicząca
2. Adriana Kamedulska - członek
3. Jarosław Kotowski - członek

działając na podstawie art. 13 pkt 4 i art. 19 ust. 1 i 2 ustawy z dnia 7 października 1992 r. o regionalnych izbach obrachunkowych (Dz. U. z 2012 r., poz. 1113) w związku z art. 266 ust. 1 ustawy z dnia 27 sierpnia 2009 r. o finansach publicznych (Dz. U. z 2013 r., poz. 885 ze zm.) po rozpatrzeniu informacji z wykonania budżetu za I półrocze 2013r. postanawia **pozytywnie** zaopiniować przedłożoną przez Burmistrza informację o przebiegu wykonania budżetu Gminy Żagań o statusie miejskim za I półrocze 2013 r.

Uzasadnienie

Skład Orzekający Regionalnej Izby Obrachunkowej w Zielonej Górze zbadał pod względem formalno-prawnym przedłożoną przez Burmistrza informację z wykonania budżetu za I półrocze 2013 rok.

Skład Orzekający stwierdził, że ww. informacja wraz ze sprawozdaniami statystycznymi zostały przedłożone w obowiązujących przepisami prawa terminach.

Wykonanie budżetu Gminy Żagań o statusie miejskim za I półrocze 2013 rok przedstawia poniższe zestawienie:

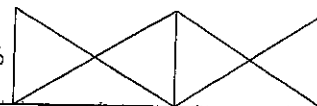
Symbole	Wyszczególnienie	Plan po zmianach	Wykonanie	% wykonania
1	2	3	4	5
1	Dochody ogółem, w tym:	68 407 450,15	34 774 072,59	50,8%
1.1.	dochody bieżące	59 812 509,90	30 521 851,92	51,0%
1.2.	dochody majątkowe	8 594 940,25	4 252 220,67	49,5%

1.2.a	w tym: ze sprzedaży majątku	3 786 050,00	1 620 245,74	42,8%
1.3.	dochody z tytułu środków unijnych i zagranicznych, w tym	5 311 351,79	3 155 516,19	59,4%
a	Finansowanie programów i projektów ze środków o których mowa w art. 5 ust 1 pkt. 2, 3 uofp.	5 227 044,26	3 084 643,33	59,0%
b	Współfinansowanie programów i projektów ze środków o których mowa w art. 5 ust 1 pkt. 2, 3 uofp.	84 307,53	70 872,86	84,1%
2	Wydatki ogółem, w tym:	73 921 294,25	31 002 779,61	41,9%
2.1.	Wydatki bieżące, w tym:	63 996 147,07	30 227 939,78	47,2%
2.3.	wydatki na obsługę długu j.s.t.	894 191,00	337 403,68	37,7%
2.4.	wypłaty z tytułu gwarancji i poręczeń udzielonych przez jst	3 194 608,50	1 101 556,31	34,5%
2.5.	wydatki majątkowe, w tym:	9 925 147,18	774 839,83	7,8%
	wydatki inwestycje i zakupy inwestycyjne	5 495 147,18	144 839,83	2,6%
2.6.	wydatki na programy z udziałem środków unijnych i zagranicznych, w tym:	4 978 942,65	454 477,88	9,1%
a.1	Finansowanie programów i projektów ze środków o których mowa w art. 5 ust 1 pkt. 2, 3 uofp.	2 900 129,67	397 231,16	13,7%
a.2	Współfinansowanie programów i projektów ze środków o których mowa w art. 5 ust 1 pkt. 2, 3 uofp.	2 078 812,98	57 246,72	2,8%
WF	WYNIK BUDŻETU (nadwyżka +/-deficyt-)	-5 513 844,10	3 771 292,98	
WFD	Deficyt	-5 513 844,10		
WFN	Nadwyżka		3 771 292,98	
3	Przychody ogółem, w tym:	12 929 200,10	7 009 540,08	54,2%
3.1.	kredyty i pożyczki, w tym:	6 800 000,00	0,00	0,0%
3.1.1.	na realizację programów i projektów realizowanych z udziałem środków o których mowa w art.5 ust. 1 pkt 2 Uofp	700 000,00	0,00	0,0%
3.2.	spłata pożyczek udzielonych	0,00	0,00	
3.3.	nadwyżka z lat ubiegłych	0,00	0,00	
3.4.	papiery wartościowe	0,00	0,00	
3.5.	Obligacje jst, w tym :	0,00	0,00	
3.5.1.	na realizację programów i projektów realizowanych z udziałem środków o których mowa w art. 5 ust. 1 pkt 2 uofp	0,00	0,00	
3.6.	Inne źródła (wolne środki)	6 129 200,10	7 009 540,08	114,4%

4	Rozchody ogółem, w tym:	7 415 356,00	4 234 178,00	57,1%
4.1.	spłaty kredytów i pożyczek, w tym:	7 415 356,00	4 234 178,00	57,1%
4.1.1.	na realizację programów i projektów realizowanych z udziałem środków, o których mowa w art. 5 ust. 1 pkt 2 Uofp	5 200 000,00	2 100 000,00	40,4%
4.2.	pożyczki (udzielone)	0,00	0,00	
4.3.	wykup papierów wartościowych	0,00	0,00	
4.3.1.	na realizację programów i projektów realizowanych z udziałem środków, o których mowa w art. 5 ust. 1 pkt 2 Uofp	0,00	0,00	
4.4.	wykup obligacji samorządowych, w tym:	0,00	0,00	
4.4.1.	na realizację programów i projektów realizowane z udziałem środków, o których mowa w art. 5 ust. 1 pkt 2 uofp	0,00	0,00	
4.5.	inne cele	0,00	0,00	
Z	Zobowiązania według tytułów dłużnych, w tym:		13 614 926,60	
	Kredyty krótkoterminowe		0,00	
	Zobowiązania wymagalne		281 724,21	
I.	Kwota długu:			
I.1.a	Łączna kwota długu na koniec okresu (art. 170 ust. 2 suofp) <i>bez wyłączeń</i>		13 614 926,60	
I.1.b	Kwota długu na koniec okresu (art. 170 ust. 3 suofp) <i>po wyłączeniach o których mowa w art. 5 ust. 3 uofp.</i>		8 814 926,60	
I.1.c	Kwota długu na koniec okresu (art. 170 ust. 3 suofp) <i>po wyłączeniach zobowiązań wyłącznie na rzecz UE</i>		10 770 548,77	
	Relacja długu % do planowanych dochodów (bez wyłączeń)	19,9%		
	Relacja długu % do planowanych dochodów (z wyłączeniami) max.60%	12,9%		
	Relacja długu % do planowanych dochodów (z wyłączeniami wkładu UE)	15,7%		
II.	Kwota spłaty zobowiązań:			
II.2.a	Łączna kwota spłaty zobowiązań (art. 169 ust.1 suofp) <i>bez wyłączeń</i>	11 504 155,50	5 673 137,99	
II.2.b	Kwota spłaty zobowiązań (art. 169 ust. 3 suofp) <i>po wyłączeniach</i>	6 304 155,50	3 573 137,99	
	Relacja spłaty zob. % do planowanych dochodów (bez wyłączeń)	16,8%		

Relacja spłaty zob. % do planowanych dochodów (z wyłączeniami) max 15% o których mowa w art. 5 ust. 3 pkt 2 uofp.

9,2%



Z analizy wykonania budżetu za I półrocze 2013 rok wynika, co następuje:

- wykazany plan dochodów i wydatków budżetowych po zmianach jest zgodny z podjętymi uchwałami budżetowymi i sprawozdawczością budżetową,
- dochody budżetowe ogółem zostały wykonane w wysokości 34 774 072,59 zł, co stanowi 50,8% planowanych dochodów na 2013 rok,
- wydatki budżetowe ogółem zrealizowano w wysokości 31 002 779,61 zł, co stanowi 41,9% planu rocznego. Z ogólnej kwoty zrealizowanych wydatków budżetu przypada na wydatki bieżące 30 227 939,78 zł, co stanowi 47,2% planu i na wydatki majątkowe 774 839,83 zł, co stanowi 7,8% planowanych wydatków majątkowych na 2013 rok. Na niższe wykonanie wydatków majątkowych wpływ miał w szczególności fakt, iż realizacja większości zadań inwestycyjnych przewidziana jest w II półroczu br.,
- przy planowanym deficycie budżetu na rok 2013 w wysokości -5 513 844,10 zł wykonanie budżetu zamknięto nadwyżką budżetu w kwocie 3 771 292,98 zł,
- przychody budżetu zostały zrealizowane w kwocie 7 009 540,08 zł tj. 54,2% planu rocznego, natomiast rozchody budżetu zostały wykonane w wysokości 4 234 178,00 zł, co stanowi 57,1% planu rocznego,
- nie stwierdzono przekroczenia planowanych wydatków budżetowych,
- na koniec I półrocza 2013 roku łączna kwota długu gminy stanowi kwotę 13 614 926,60 zł tj. 19,9 % planowanych dochodów ogółem i nie przekracza wskaźnika ustawowego (60 %) określonego w art. 170 ustawy z dnia 30. czerwca 2005 r. o finansach publicznych (Dz. U. Nr 249, poz. 2104 ze zm.) w związku z art. 85 pkt 3 ustawy z dnia 27 sierpnia 2009 r. Przepisy wprowadzające ustawę o finansach publicznych (Dz. U. Nr 157, poz. 1241 ze zm.),
- na koniec I półrocza 2013 roku łączna kwota spłaty zobowiązań bez wyłączeń wynosi 11 504 155,50 zł, co stanowi 16,8% planowanych dochodów, natomiast po wyłączeniach łączna kwota spłaty zobowiązań wynosi 6 304 155,50 zł tj. 9,2 % planowanych dochodów i nie przekracza wskaźnika ustawowego (15 %) określonego w art. 169 ww. ustawy o finansach publicznych w związku z art. 85 pkt 3 ustawy z dnia 27 sierpnia 2009 r. Przepisy wprowadzające ustawę o finansach publicznych (Dz. U. Nr 157, poz. 1241 ze zm.).


Wraz z informacją o przebiegu realizacji budżetu za I półrocze 2013 r. przedłożono również informację o kształtowaniu się Wieloletniej Prognozy Finansowej na dzień 30 czerwca 2013 w tym o przebiegu realizacji przedsięwzięć, o których mowa w art. 226 ust. 3 ustawy z dnia 27 sierpnia 2009 r. o finansach publicznych (Dz. U. z 2013 r., poz. 885 ze zm.) oraz informację o wykonaniu planu finansowego instytucji kultury (Centrum Kultury, Miejskiej Biblioteki Publicznej, Muzeum Obozów Jenieckich) na dzień 30.06.2013r., zawierającą w szczególności stan należności i zobowiązań, w tym wymagalnych.

Wartości przyjęte w Wieloletniej Prognozie Finansowej są zgodne z uchwałą budżetową na 2013r. oraz została zachowana równowaga dochodów i wydatków bieżących w rozumieniu art. 242 ww. ustawy o finansach publicznych.

Biorąc powyższe pod uwagę Skład Orzekający postanowił jak na wstępie.

Od uchwały Składu Orzekającego zgodnie z art. 20 ust. 1 i 2 ww. ustawy o regionalnych izbach obrachunkowych służy odwołanie do Kolegium Regionalnej Izby Obrachunkowej w Zielonej Górze w terminie 14 dni od daty doręczenia niniejszej uchwały.

Przewodnicząca
Składu Orzekającego
/ Halina Lasota





Regionalna Izba Obrachunkowa w Zielonej Górze

65-261 Zielona Góra, ul. Chmielna 13; tel. 68 329 19 00; fax: 68 329 19 03
www.zielonagora.rio.gov.pl e-mail: zielonagora@rio.gov.pl

Zielona Góra, 02 października 2013 r.

RIO.V.0010.139..2013

P.S.M.
2013-10-04

Pan


Daniel Marchewka

Burmistrz Miasta Żagań

**W
P
L
Y
N
E
L
O** **Urząd Miasta Żagań**
PUNKT INFORMACJI URZĘDU
03 -10- 2013
L.dz. 14654/13, zał.

W załączeniu przesyłam Uchwałę Składu Orzekającego Nr 536 / 2013
Regionalnej Izby Obrachunkowej w Zielonej Górze, podjętą w dniu 01 października 2013 roku
w sprawie wydania opinii o możliwości spłaty długoterminowego kredytu przez Gminę Żagań
o statusie miejskim.

PREZES IZBY,
3
Ryszard Zajaczkowski



Uchwała Nr 536 /2013
Składu Orzekającego Regionalnej Izby Obrachunkowej
w Zielonej Górze
z dnia 01 października 2013 roku

w sprawie wydania opinii o możliwości spłaty kredytu długoterminowego w wysokości 1.000.000zł przez Gminę Żagań o statusie miejskim.

Na podstawie art. 13 pkt 1, art. 19 ust. 1 i 2 ustawy z dnia 7 października 1992 r. o regionalnych izbach obrachunkowych (t. j. Dz. U. z 2012 r., poz. 1113) w związku z art. 91 ust. 2 ustawy z dnia 27 sierpnia 2009 r. o finansach publicznych (j.t. Dz. U. z 2013r., poz. 885 ze zm.) i w związku z art. 85 pkt 3 i art. 121 ust. 2 i ust. 7 ustawy z dnia 27 sierpnia 2009 r. Przepisy wprowadzające ustawę o finansach publicznych (Dz. U. Nr 157, poz. 1241 ze zm.) uchwała się, co następuje;

Skład Orzekający Regionalnej Izby Obrachunkowej w Zielonej Górze w osobach;

1. Halina Lasota przewodnicząca
2. Joanna Chruściel członek
3. Jarosław Kotowski członek

postanawia zaopiniować **pozytywnie** możliwość spłaty kredytu długoterminowego w wysokości **1.000.000zł** na sfinansowanie planowanego deficytu budżetu w zakresie realizacji wydatków majątkowych.

UZASADNIENIE

Burmistrz Miasta Żagań (wniosek podpisała z up. Burmistrza - Sekretarz Miasta) wystąpił z wnioskiem nr SM.3251.48.2013.TŁ z dnia 10.09.2013 do Regionalnej Izby Obrachunkowej w Zielonej Górze (data wpływu do tut. Izby: 12.09.2013r.) o wydanie opinii w sprawie możliwości spłaty kredytu długoterminowego w wysokości **1.000.000zł**.

Wyżej wymienione zobowiązanie zostanie zaciągnięte na sfinansowanie planowanego deficytu budżetu w **wysokości 1.000.000zł** (co jest zgodne z limitami zobowiązań określonymi w uchwale budżetowej na rok 2013).

Zobowiązanie zaciągane jest w związku z realizacją wydatków majątkowych:

- 1) **Wykonanie nagłośnienia i sceny w Sali Kryształowej Pałacu Książęcego oraz modernizacja fontanny w parku pałacowym od strony oranżerii i fontanny Neptuna – 600.000zł;**
- 2) **Przebudowa ulic: Brackiej i Placu Słowiańskiego wraz z ciągami pieszymi w ramach projektu: „Rewitalizacja Starówki Miejskiej w Żaganiu – etap I” – 300.000zł;**
- 3) **Zakup wyposażenia do Sali Kryształowej i wschodniego skrzydła Pałacu Książęcego – 100.000zł**

Podjmując czynności w zakresie zaciągnięcia ww. zobowiązania długoterminowego Burmistrz Miasta Żagań wykonuje uchwałę Rady Miasta Żagań nr XLVI/87/2013 z dnia 29 sierpnia 2013r.

Splata kredytu następować będzie w ratach kwartalnych w latach **2018-2022**, natomiast odsetki spłacane będą w latach 2013-2022 (zgodnie z harmonogramem załączonym do wniosku). Splata rat kapitałowych kredytu następować będzie z bieżących dochodów własnych gminy, z wyłączeniem dochodów o charakterze cywilnoprawnym.

Zabezpieczenie kredytu stanowić będzie weksel własny *In blanco* wraz z deklaracją wekslową.

Budżet Miasta Żagań uchwalony został w dniu 14 stycznia 2013r. uchwała Rady Miasta Nr XXXIII/6/2013. Wielkości dochodów i wydatków zaplanowanych w budżecie przedstawiały się następująco:

Dochody budżetowe - 67.258.121,78 zł

Wydatki budżetowe - 72.871.965,88 zł

Deficyt budżetu - 5.613.844,10 zł

Uchwała budżetowa na rok 2013 po zmianach przewiduje **deficyt budżetu w wysokości 6.463.844,10zł**, który zostanie pokryty przychodami pochodzącymi z kredytów i pożyczek oraz wolnych środków.

Po wprowadzonych zmianach zachowana została równowaga bieżąca budżetu wynikająca z art.242 ust. 1 ustawy z dnia 27 sierpnia 2009r. o finansach publicznych.

Sytuacja w zakresie realizacji budżetu Gminy Żagań o statusie miejskim na podstawie sprawozdawczości statystycznej na koniec II kwartału 2013r. przedstawia się następująco:

Symbol e	Wyszczególnienie	Plan po zmianach	Wykonanie	% wykonania
1	2	3	4	5
1	Dochody ogółem, w tym:	68 407 450,15	34 774 072,59	50,8%
1.1.	dochody bieżące	59 812 509,90	30 521 851,92	51,0%
1.2.	dochody majątkowe	8 594 940,25	4 252 220,67	49,5%
1.2.a	w tym: ze sprzedaży majątku	3 786 050,00	1 620 245,74	42,8%
1.3.	dochody z tytułu środków unijnych i zagranicznych, w tym	5 311 351,79	3 155 516,19	59,4%
a	Finansowanie programów i projektów ze środków o których mowa w art. 5 ust 1 pkt. 2, 3 uofp.	5 227 044,26	3 084 643,33	59,0%

b	Współfinansowanie programów i projektów ze środków o których mowa w art. 5 ust 1 pkt. 2, 3 uofp.	84 307,53	70 872,86	84,1%
2	Wydatki ogółem, w tym:	73 921 294,25	31 002 779,61	41,9%
2.1.	Wydatki bieżące, w tym:	63 996 147,07	30 227 939,78	47,2%
2.3.	wydatki na obsługę długu j.s.t.	894 191,00	337 403,68	37,7%
2.4.	wypłaty z tytułu gwarancji i poręczeń udzielonych przez jst	3 194 608,50	1 101 556,31	34,5%
2.5.	wydatki majątkowe, w tym:	9 925 147,18	774 839,83	7,8%
	wydatki inwestycje i zakupy inwestycyjne	5 495 147,18	144 839,83	2,6%
2.6.	wydatki na programy z udziałem środków unijnych i zagranicznych, w tym:	4 978 942,65	454 477,88	9,1%
a.1	Finansowanie programów i projektów ze środków o których mowa w art. 5 ust 1 pkt. 2, 3 uofp.	2 900 129,67	397 231,16	13,7%
a.2	Współfinansowanie programów i projektów ze środków o których mowa w art. 5 ust 1 pkt. 2, 3 uofp.	2 078 812,98	57 246,72	2,8%
WF	WYNIK BUDŻETU (nadwyżka +/-deficyt-)	-5 513 844,10	3 771 292,98	
WFD	Deficyt	-5 513 844,10		
WFN	Nadwyżka		3 771 292,98	
3	Przychody ogółem, w tym:	12 929 200,10	7 009 540,08	54,2%
3.1.	kredyty i pożyczki, w tym:	6 800 000,00	0,00	0,0%
3.1.1.	na realizację programów i projektów realizowanych z udziałem środków o których mowa w art.5 ust. 1 pkt 2 Uofp	700 000,00	0,00	0,0%
3.2.	spłata pożyczek udzielonych	0,00	0,00	
3.3.	nadwyżka z lat ubiegłych	0,00	0,00	
3.4.	papiery wartościowe	0,00	0,00	
3.5.	Obligacje jst, w tym :	0,00	0,00	
3.5.1.	na realizację programów i projektów realizowanych z udziałem środków o których mowa w art. 5 ust. 1 pkt 2 uofp	0,00	0,00	
3.6.	Inne źródła (wolne środki)	6 129 200,10	7 009 540,08	114,4%
4	Rozchody ogółem, w tym:	7 415 356,00	4 234 178,00	57,1%
4.1.	spłaty kredytów i pożyczek, w tym:	7 415 356,00	4 234 178,00	57,1%

4.1.1.	na realizację programów i projektów realizowanych z udziałem środków, o których mowa w art. 5 ust. 1 pkt 2 Uofp	5 200 000,00	2 100 000,00	40,4%
4.2.	pożyczki (udzielone)	0,00	0,00	
4.3.	wykup papierów wartościowych	0,00	0,00	
4.3.1.	na realizację programów i projektów realizowanych z udziałem środków, o których mowa w art. 5 ust. 1 pkt 2 Uofp	0,00	0,00	
4.4.	wykup obligacji samorządowych, w tym:	0,00	0,00	
4.4.1.	na realizację programów i projektów realizowane z udziałem środków, o których mowa w art. 5 ust. 1 pkt 2 uofp	0,00	0,00	
4.5.	inne cele	0,00	0,00	
Z	Zobowiązania według tytułów dłużnych, w tym:		13 614 926,60	
	Kredyty krótkoterminowe		0,00	
	Zobowiązania wymagalne		281 724,21	
I.	Kwota długu:			
I.1.a	Łączna kwota długu na koniec okresu (art. 170 ust. 2 suofp) <i>bez wyłączeń</i>		13 614 926,60	
I.1.b	Kwota długu na koniec okresu (art. 170 ust. 3 suofp) <i>po wyłączeniach o których mowa w art. 5 ust. 3 uofp.</i>		8 814 926,60	
I.1.c	Kwota długu na koniec okresu (art. 170 ust. 3 suofp) <i>po wyłączeniach zobowiązań wyłącznie na rzecz UE</i>		10 770 548,77	
	Relacja długu % do planowanych dochodów (bez wyłączeń)	19,9%		
	Relacja długu % do planowanych dochodów (z wyłączeniami) max.60%	12,9%		
	Relacja długu % do planowanych dochodów (z wyłączeniami wkładu UE)	15,7%		
II.	Kwota spłaty zobowiązań:			
II.2.a	Łączna kwota spłaty zobowiązań (art. 169 ust.1 suofp) bez wyłączeń	11 504 155,50	5 673 137,99	
II.2.b	Kwota spłaty zobowiązań (art. 169 ust. 3 suofp) po wyłączeniach	6 304 155,50	3 573 137,99	
	Relacja spłaty zob. % do planowanych dochodów (bez wyłączeń)	16,8%		
	Relacja spłaty zob. % do planowanych dochodów (z wyłączeniami) max 15% o których mowa w art. 5 ust. 3 pkt 2 uofp.	9,2%		

Z analizy sytuacji finansowej Gminy Żagań o statusie miejskim na podstawie uchwalonej **Wieloletniej Prognozy Finansowej** (ostatnia zmiana z dnia 30.08.2013r. Zarządzenie Nr 218A/2013 Burmistrza) wynika, że łączna kwota długu na koniec 2013r. wynosi **17.902.024,39 zł** i stanowi **24,47 %** planowanych dochodów gminy (bez wyłączeń) oraz **22,62%** planowanych dochodów (z wyłączeniami).

Łączna kwota przypadających do spłaty rat oraz odsetek/dyskonta w latach objętych prognozą z tytułu posiadanego zadłużenia po wyłączeniach **nie przekracza 15%** planowanych dochodów w roku 2013 - spełniając wymogi art.169 ustawy o finansach publicznych z 30 czerwca 2005r. Wskaźnik z art. 169 „starej” ufp dla roku 2013 wynosi: **15,59%** (bez uwzględnienia wyłączeń) oraz **10,71 %**(z wyłączeniami).

Od roku 2014 do końca okresu objętego WPF (tj. do roku 2024) po uwzględnieniu ustawowych wyłączeń **spełniona zostanie relacja z art.243 ufp** (ww. relacja wskazana informacyjnie dla roku 2013 - nie jest spełniona).

Skład Orzekający wskazuje również, że zgodnie z art. 121 ust. 2 ustawy Przepisy wprowadzające ustawę o finansach publicznych od roku 2014 będą obowiązywać wskaźniki określone w art. 243 i art. 244 ustawy z dnia 27 sierpnia 2009 r. o finansach publicznych (Dz. U. Nr 157, poz. 1240 ze zm.), natomiast w świetle art. 122 ust. 3 w/w ustawy Przepisy wprowadzające ustawę o finansach publicznych w roku 2013 jednostki samorządu terytorialnego załączają informację o relacji, o której mowa w art. 243 w/w ustawy o finansach publicznych.

Skład Orzekający informuje również, że od dnia 1 stycznia 2014 r. będzie obowiązywał indywidualny dla każdej jednostki samorządu terytorialnego wskaźnik zadłużenia, określony w przepisach art. 243 ustawy z dnia 27 sierpnia 2009 r. o finansach publicznych (Dz. U. Nr 157, poz. 1240 ze zm.) w związku z art. 121 ust. 2 ustawy z dnia 27 sierpnia 2009 r. Przepisy wprowadzające ustawę o finansach publicznych (Dz. U. Nr 157, poz. 1241 ze zm.), zgodnie z którym organ stanowiący jednostki samorządu terytorialnego nie może uchwalić budżetu, którego realizacja spowoduje, że w roku budżetowym oraz w każdym roku następującym po roku budżetowym – relacja łącznej kwoty przypadających w danym roku budżetowym spłat zobowiązań według tytułów określonych w pkt 1 – 3 tego przepisu do planowanych dochodów ogółem budżetu przekroczy średnią arytmetyczną z obliczonych dla ostatnich trzech lat relacji jej dochodów bieżących powiększonych o dochody ze sprzedaży majątku oraz pomniejszonych o wydatki bieżące do dochodów ogółem budżetu obliczoną według wzoru zamieszczonego w tym przepisie.

Przedstawiona sytuacja finansowa Gminy Żagań o statusie miejskim wskazuje, iż wnioskowany kredyt długoterminowy nie stwarza zagrożenia nie wywiązania się z przyjętych zobowiązań.

Biorąc pod uwagę powyższe Skład Orzekający postanowił jak na wstępie.

Od niniejszej uchwały Składu Orzekającego zgodnie z art. 20 ust. 1 i 2 ustawy z dnia 7 października 1992 r. o regionalnych izbach obrachunkowych Gminie przysługuje odwołanie do Kolegium Izby w terminie 14 dni od daty jej otrzymania.

Przewodnicząca
Składu Orzekającego
[Signature]
/ Halina Lasota /